

Manual de Montagem

**TIRANTE PARA GESSO**



## Barra rosca: 3/8

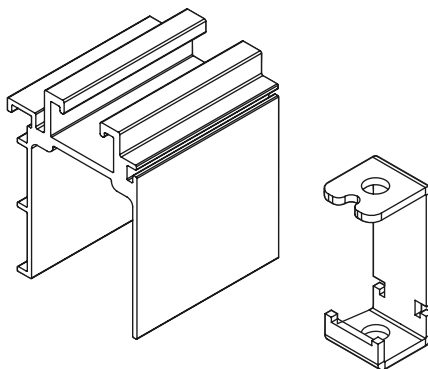
Porca: 3/8

Arruela: 3/8

Fixação no teto: barra (chumbador 3/8)

Laje: simples (somente lajes maciças)


Espessura da porta: de 25 a 35 mm



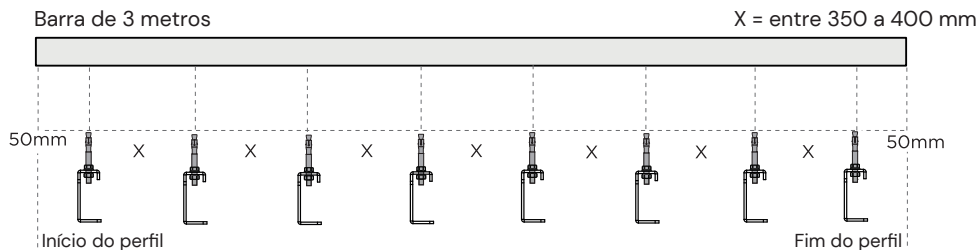
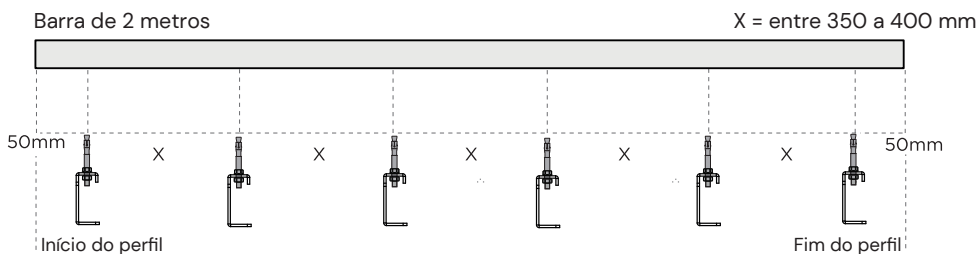
1

## Fixar o suporte no teto.

Utilizar chumbador 3/8 e chapa de sustentação.



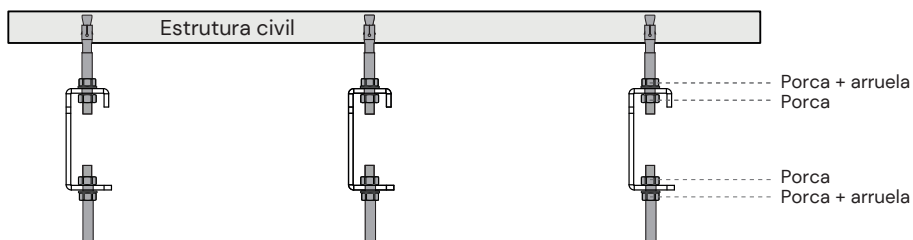
Distância entre os chumbadores:



2

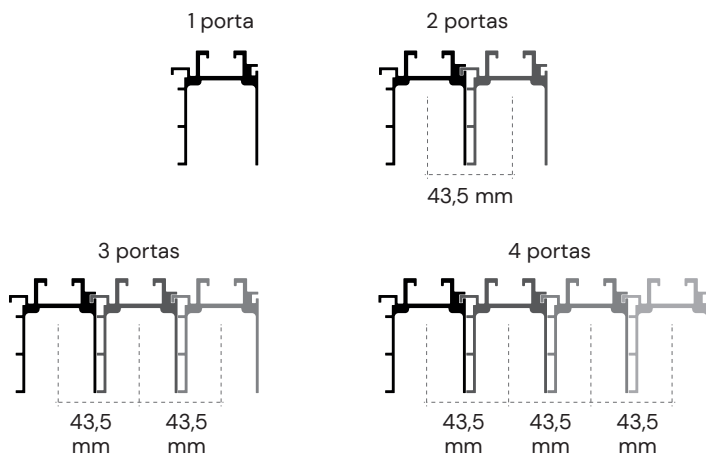
## Fixar barra rosca ao suporte.

Deixar a barra no comprimento exato ao fixar no suporte.



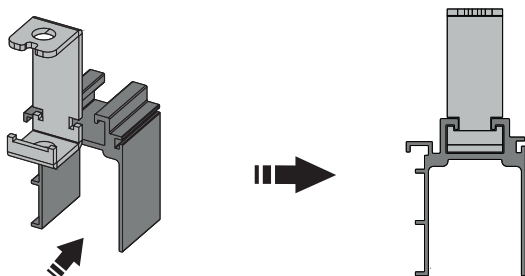
3

## Encaixar os perfis conforme a quantidade de portas.



4

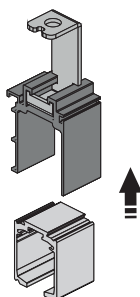
## Encaixar os perfis na chapa de sustentação.



Pré distribuir as chapas conforme distâncias dos chumbadores para facilitar a montagem.

5

## Fixar o perfil RM-003 ao perfil RM-266.



Furo para fixar parafuso:

Ø do furo: 2,8 mm

Ø do escareado: 9 mm

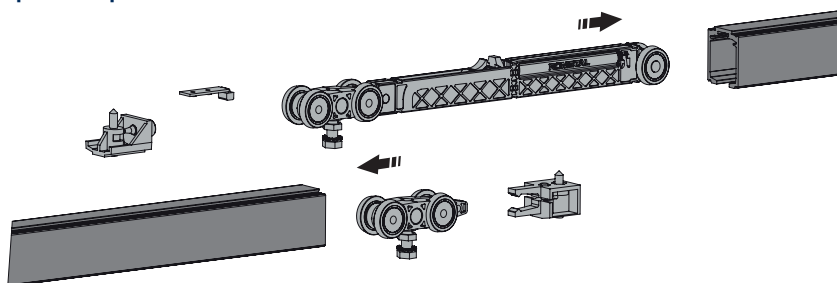
Utilizar o parafuso: Parafuso AA PTA

Broca CC PH 3,9 x 13 ZB

Fazer os furos somente no RM-003

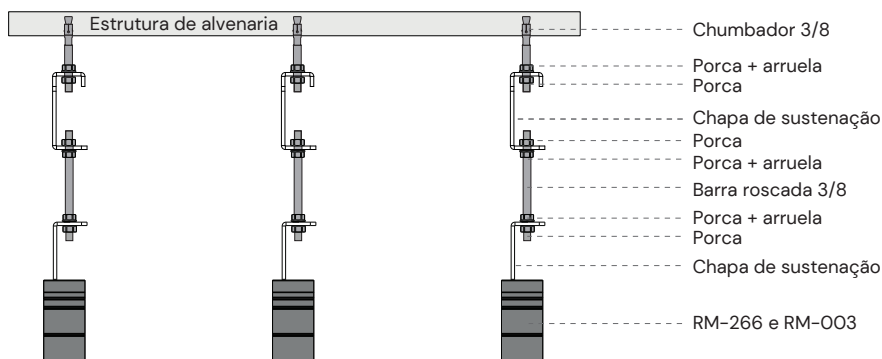
6

## Instalação do sistema RO-82 no RM-003 e fixação do guia inferior alinhado com o perfil superior.



7

## Encaixar a chapa de sustentação na barra roscada.



Cód.:15776

Rev.: 11



www.rometal.com.br

**Unidade Sistemas**  
Rodovia BR 470, km 174,5, nº 4075  
Bairro Universal | Veranópolis  
RS | Brasil | CEP 95330-000

**Unidade Alumínio**  
Estrada Velha da Vacaria, nº 1339  
Bairro Sapopema | Veranópolis  
RS | Brasil | CEP 95330-000